Material suplementario

Serrano, M. Á. 2021. Distribución temporal y preferencia de hábitat de aves limícolas escasas en la comunidad de Madrid. Géneros *Pluvialis*, *Numenius*, *Limosa*, *Arenaria* y *Calidris*. En: Juan, M.; Martín, M. y De la Torre, V. *Anuario Ornitológico de Madrid 2019-2020:* 59-75. SEO-Monticola. Madrid.

Foto S1
Zarapito trinador en el embalse de Santillana (Manzanares el Real) el 26 de abril de 2019. © Miguel Ángel Serrano

Foto S2
Zarapito trinador en el embalse de Pedrezuela (Guadalix de la Sierra) el 17 de mayo de 2019. © Miguel Ángel Serrano

Foto S3
Aguja colipinta juvenil en el embalse de Santillana (Manzanares el Real) el 20 de septiembre de 2020. © Miguel Ángel Serrano

Foto S4
Vuelvepiedras común juvenil en el embalse de Pedrezuela (Guadalix de la Sierra) el 29 de septiembre de 2020. © Miguel Ángel Serrano

Foto S5
Correlimos de Temminck juvenil en el embalse de Pedrezuela (Guadalix de la Sierra) el 4 de septiembre de 2020. © Miguel Ángel Serrano

Foto S6
Correlimos tridáctilo juvenil, mudando a plumaje de primer invierno, en el embalse de Santillana (Manzanares el Real) el 21 de septiembre de 2020. © Miguel Ángel Serrano

Foto S7
Hábitat de aguas someras adecuado para aves limícolas en el embalse de Pedrezuela (Guadalix de la Sierra) el 25 de febrero de 2019. © Miguel Ángel Serrano

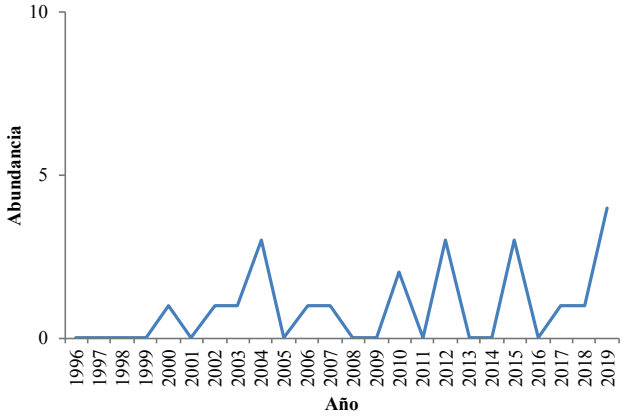

Figura S1
Evolución anual del número total de individuos del chorlito gris en la Comunidad de Madrid durante el periodo 1996-2019.

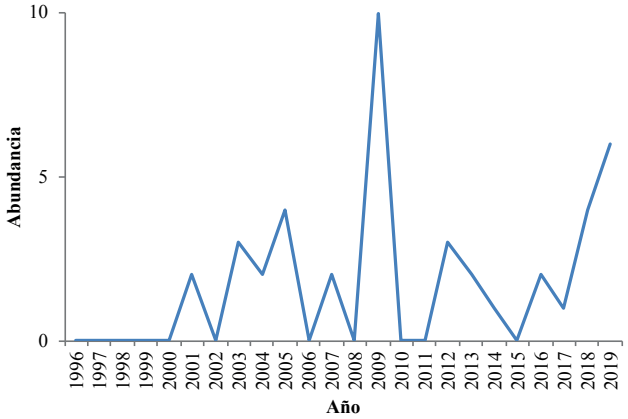

Figura S2
Evolución anual del número total de individuos del zarapito trinador en la Comunidad de Madrid durante el periodo 1996-2019.

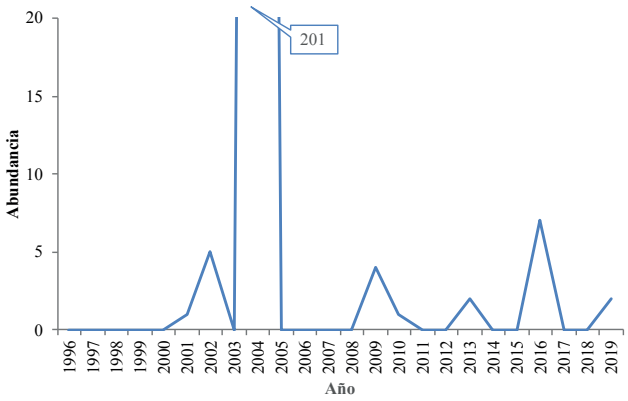

Figura S3
Evolución anual del número total de individuos de la aguja colipinta en la Comunidad de Madrid durante el periodo 1996-2019.

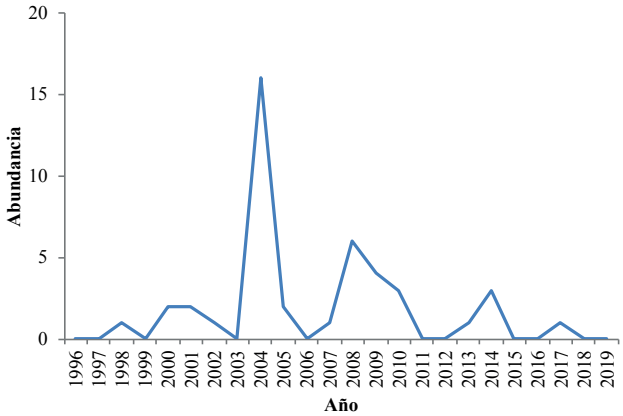

Figura S4
Evolución anual del número total de individuos del vuelvepiedras común en la Comunidad de Madrid durante el periodo 1996-2019.

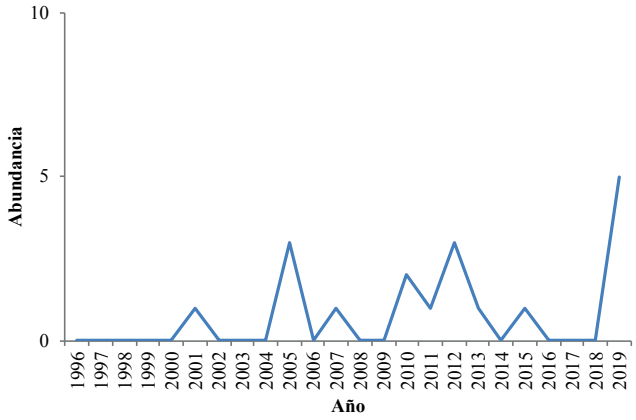

Figura S5
Evolución anual del número total de individuos del correlimos de Temminck en la Comunidad de Madrid durante el periodo 1996-2019.

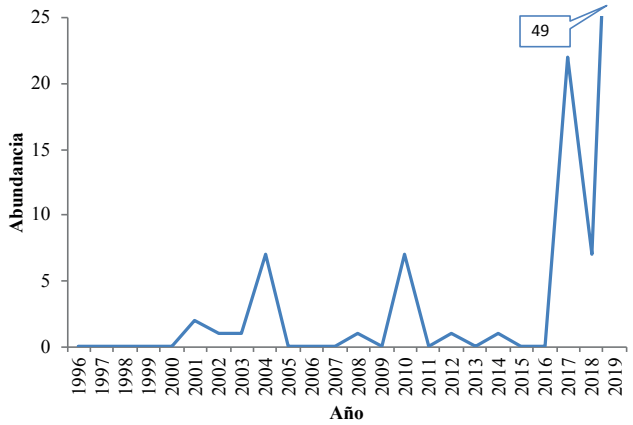

Figura S6
Evolución anual del número total de individuos del correlimos tridáctilo en la Comunidad de Madrid durante el periodo 1996-2019.

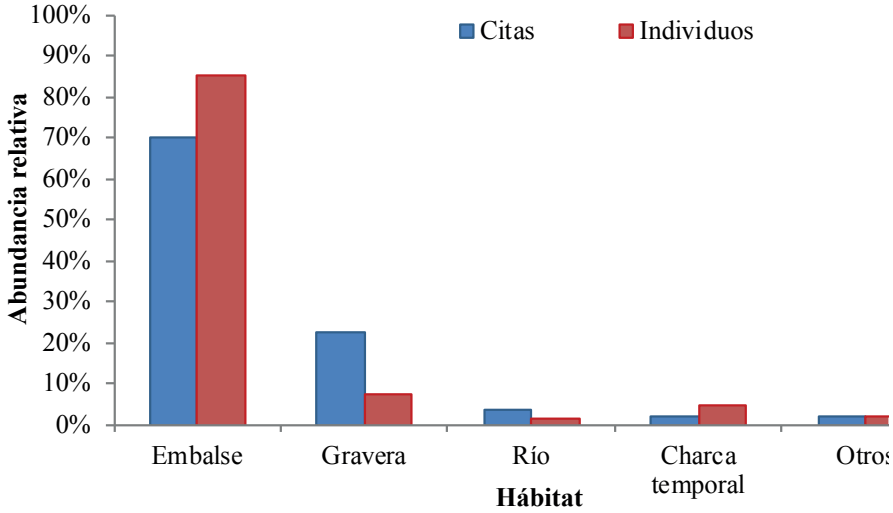

Figura S7
Abundancia relativa, en porcentaje, de citas e individuos por tipo de hábitat para las seis especies tratadas en la Comunidad de Madrid durante el periodo 1996-2019.